

SKRIPSI




ANALISIS PENGARUH *RETURN ON ASSET (ROA)*, *DEBT TO EQUITY RATIO (DER)*, *CURRENT RATIO (CR)* DAN *NET PROFIT MARGIN (NPM)* TERHADAP HARGA SAHAM (Studi Empiris Pada Perusahaan yang Terdaftar dalam Indeks LQ45 Tahun 2017-2020).

Oleh :


Agus Sailm

C1C014012

Disetujui dan Disahkan

- | | | |
|---|---------------------------|--|
| 1. Prof. Bambang Agus P, M.Acc, Ph.D, Ak
NIP. 19610828 198703 1 012 | Pembimbing 1 /
Penguji | () |
| 2. Drs. Sugiarto, M.Si, Ak
NIP. 19761205 200012 2 001 | Pembimbing 2 /
Penguji | (...  ...) |
| 3. Dr. Poppy Dian Indira K, SE, M.Si., Ak
NIP. 19751107 200312 2 003 | Penguji | (.....  |

Mengetahui,
Ketua Jurusan Akuntansi
Fakultas Ekonomi dan Bisnis Universitas Jenderal Soedirman



Prof. Dr. Eko Suyono, S.E., M.Si., Ak. CA., CPA.

NIP. 19750528 200312 1 001

PERNYATAAN KEASLIAN SKRIPSI

Saya yang bertanda tangan di bawah ini :

Nama : Agus Salim
NIM : C1C014109
Jurusan : Akuntansi
Fakultas : Ekonomi dan Bisnis Universitas Jenderal Soedirman

Menyatakan dengan sebenarnya, bahwa skripsi ini benar-benar merupakan hasil karya saya, bukan merupakan pengambilalihan tulisan atau pikiran orang lain yang saya akui sebagai tulisan atau pikiran saya, kecuali yang secara tertulis diacu dalam naskah ini dan disebutkan dalam daftar pustaka.

Apabila di kemudian hari terbukti atau dapat dibuktikan bahwa skripsi ini hasil plagiasi, maka saya bersedia menerima sanksi berupa pencabutan gelar akademik yang saya peroleh terkait dengan skripsi ini.

Purwokerto, 18 Februari 2022.
Yang membuat pernyataan



Agus Salim
NIM C1C014109

KATA PENGANTAR


Segala puji dan syukur kepada Allah SWT yang telah memberikan limpahan rahmat dan hidayah-Nya sehingga penulis dapat menyelesaikan skripsi dengan judul “Analisis Pengaruh *Return on Asset (ROA)*, *Debt to Equity Ratio (DER)*, *Current Ratio (CR)*, dan *Net Profit Margin (NPM)*”. Penulis menyadari bahwa skripsi ini tidak mungkin terselesaikan tanpa adanya bantuan dari berbagai pihak selama penyusunannya. Oleh karena itu, penulis sangat berterima kasih kepada:

1. Prof. Wiwiek Rabiatul Adawiyah M.Sc., Ph.D. selaku Dekan Fakultas Ekonomi dan Bisnis Universitas Jenderal Soedirman yang telah memberikan izin kepada penulis untuk menyelesaikan skripsi.
2. Prof. Dr. Eko Suyono, S.E., M.Si., Ak, CA., CPA. selaku Ketua Jurusan Akuntansi Fakultas Ekonomi dan Bisnis Universitas Jenderal Soedirman telah berkenan memberikan izin kepada penulis untuk menyelesaikan skripsi.
3. Prof. Bambang Agus P, M.Acc, Ph.D, Ak selaku pembimbing 1 yang selalu membimbing penulis dengan sabar, mengarahkan, memberi petunjuk, meluangkan waktu, dan memotivasi peneliti selama penyusunan skripsi.
4. Drs. Sugiarto, M.Si, Ak selaku pembimbing 2 yang selalu membimbing penulis dengan sabar, mengarahkan, memberi petunjuk, meluangkan waktu, dan memotivasi peneliti selama penyusunan skripsi.
5. Dr. Poppy Dian Indira K, SE, M.Si., Ak selaku penguji yang telah menyempatkan waktu disela-sela kesibukannya untuk menguji serta memberikan arahan dan nasihat demi kesempurnaan skripsi ini.
6. Segenap Bapak/Ibu dosen Jurusan Akuntansi Fakultas Ekonomi dan Bisnis Universitas Jenderal Soedirman yang telah membekali penulis dengan limpahan ilmu pengetahuan selama proses perkuliahan.
7. Segenap staff administrasi Fakultas Ekonomi dan Bisnis Universitas Jenderal Soedirman atas bantuannya selama masa studi.

8. Orang tua tercinta, Ibu Daryati, Alm.Bapak Khaerudin, yang senantiasa memberikan doa, nasihat, dan dukungan kepada anaknya.
9. Teman-teman Akuntansi yang sangat membantu selama proses perkuliahan dan selama proses penulisan skripsi di Akuntansi UNSOED yaitu Haris Fadillah, Cahya Gagat, Amir Nuril, Agata Resi, dan Aldi Bagus.
10. Semua pihak yang terlibat dan tidak dapat penulis tuliskan satu persatu, yang telah membantu menyelesaikan penelitian ini.


Penulis menyadari bahwa masih terdapat banyak kekurangan dalam penyusunan skripsi ini. Kritik dan saran yang membangun sangat penulis harapkan untuk hasil yang lebih baik. Semoga penelitian ini mendapatkan ridho Allah SWT dan dapat bermanfaat bagi penulis dan pembaca pada umumnya.

Purwokerto, Februari 2022
Penulis,



Agus Salim
CIC014109

DAFTAR ISI

HALAMAN JUDUL.....	ii.
HALAMAN PERSETUJUAN.....	iii
HALAMAN PERSETUJUAN DAN PENGESAHAN	iv
PERNYATAAN KEASLIAN.....	v
KATA PENGANTAR	vi
RINGKASAN	viii
<i>SUMMARY</i>	ix
HALAMAN DAFTAR ISI	x
HALAMAN DAFTAR TABEL	xii
HALAMAN DAFTAR GAMBAR.....	xii
HALAMAN DAFTAR LAMPIRAN.....	xii
	
I. PENDAHULUAN	1
A. Latar Belakang Masalah.....	1
B. Rumusan Masalah Penelitian	10
C. Tujuan Penelitian	10
D. Ruang Lingkup Penelitian.....	11
E. Manfaat Penelitian	11
II. TELAAH PUSTAKA DAN PERUMUSAN MODEL PENELITIAN	13
A. Telaah Pustaka.....	13
1. Teori Sinyal (<i>signalling Theory</i>).....	13
2. Pasar Modal	15
3. Harga Saham.....	22

4. Laporan Keuangan.....	24
5. Analisis Rasio.....	27
6. <i>Return on Asset</i> (ROA).....	33
7. <i>Debt to Equity Ratio</i> (DER)	33
8. <i>Current Ratio</i> (CR).....	34
9. <i>Net Profit Margin</i> (NPM).....	35
 B. Perumusan Hipotesis dan Model Penelitian.....	 36
1. Rerangka Pemikiran dan Hipotesis	41
2. Model Penelitian.....	48
 III. METODE PENELITIAN DAN TEKNIK ANALISIS DATA.....	 50
A. Metode Penelitian.....	50
1. Jenis Penelitian	50
2. Objek Penelitian	50
3. Populasi dan Sampel.....	51
4. Jenis dan Sumber Data	52
5. Teknik Pengumpulan Data	53
6. Definisi Operasional Variabel	54
B. Teknik Analisis Data.....	56
1. Uji Statistik Deskriptif.....	56
2. Uji Asumsi Klasik	57
3. Analisis Regresi Linier Berganda	61
4. Pengujian <i>Goodness of Fit</i>	62
5. Uji Hipotesis.....	64
 IV. HASIL DAN PEMBAHASAN.....	 68
A. Deskripsi Data Penelitian	68
B. Analisis Data	69
1. Statistik Deskriptif.....	69



2. Uji Asumsi Klasik	71
3. Analisis Regresi Linier Berganda	75
4. Pengujian <i>Goodness of Fit</i>	77
5. Uji Hipotesis.....	79
C. Pembahasan Hasil Penelitian	81
V. PENUTUP.....	89
A. Kesimpulan.....	89
B. Implikasi.....	90
C. Keterbatasan	90
DAFTAR PUSTAKA	92
LAMPIRAN	99

DAFTAR TABEL



Tabel

2.1 Penelitian Terdahulu	36
2.2 Statistik Deskriptif Variabel <i>Return on Asset (ROA)</i> , <i>Debt to Equity Ratio (DER)</i> , <i>Current Ratio (CR)</i> , dan <i>Net Profit Margin (NPM)</i> , harga saham	69
2.3 Uji Normalitas.....	71
2.4 Uji Multikolinearitas.....	72
2.5 Uji Heteroskedastisitas	73
2.6 Uji Autokorelasi.....	74
2.7 Uji t Statistik.....	75
2.8 Uji F.....	78
2.9 Koefisien Determinasi (R^2).....	79

DAFTAR GAMBAR

Gambar	Halaman
1.1 IHSG Tahun 2017-2022	5
1.2 Model Penelitian.....	48

DAFTAR LAMPIRAN

Lampiran	Halaman
1. Sampel Penelitian	99
2. Data Penelitian	100
3. Perhitungan Variabel harga saham	102
4. Perhitungan Variabel <i>Return on Asset</i> (ROA).....	105
5. Perhitungan Variabel <i>Debt to Equity Ratio</i> (DER),	108
6. Perhitungan Variabel <i>Current Ratio</i> (CR).....	111
7. Perhitungan Variabel <i>Net Profit Margin</i> (NPM).....	113
8. Hasil Statistik Deskriptif	116
9. Hasil Uji Asumsi Klasik	117
10. Hasil Analisis Regresi Linier Berganda	120
11. Hasil Uji F	120
12. Hasil Koefisien Determinasi (R^2).....	121

