


**PENENTUAN DISTRIBUSI ZONA PENGKAYAAN DAN POTENSI BIJIH NIKEL
MENGUNAKAN METODE ESTIMASI *ORDINARY KRIGING*
PADA DAERAH SOROWAKO DAN SEKITARNYA, KECAMATAN NUHA,
KABUPATEN LUWU TIMUR, SULAWESI SELATAN**

**SKRIPSI
PROGRAM STUDI TEKNIK GEOLOGI**



Disusun Oleh :


JJ AYASZE GIFARI AYYALA

H1C020047

**KEMENTERIAN PENDIDIKAN, KEBUDAYAAN, RISET, DAN TEKNOLOGI
UNIVERSITAS JENDERAL SOEDIRMAN
FAKULTAS TEKNIK
JURUSAN TEKNIK GEOLOGI
PURWOKERTO
2024**

PENENTUAN DISTRIBUSI ZONA PENGKAYAAN DAN POTENSI BIJIH NIKEL
MENGUNAKAN METODE ESTIMASI *ORDINARY KRIGING*
PADA DAERAH SOROWAKO DAN SEKITARNYA, KECAMATAN NUHA,
KABUPATEN LUWU TIMUR, SULAWESI SELATAN

SKRIPSI
PROGRAM STUDI TEKNIK GEOLOGI



Disusun Oleh :

JJ AYASZE GIFARI AYYALA
H1C020047


Disusun untuk memenuhi salah satu syarat memperoleh
gelar Sarjana Teknik pada Jurusan Teknik Geologi Fakultas Teknik
Universitas Jenderal Soedirman

KEMENTERIAN PENDIDIKAN, KEBUDAYAAN, RISET, DAN TEKNOLOGI
UNIVERSITAS JENDERAL SOEDIRMAN
FAKULTAS TEKNIK
JURUSAN TEKNIK GEOLOGI
PURWOKERTO

2024

*DETERMINATING THE DISTRIBUTION OF NICKEL ENRICHMENT ZONE AND ORE POTENTIAL
USING ORDINARY KRIGING ESTIMATION METHOD
IN SOROWAKO AREA AND SURROUNDINGS, NUHA DISTRICT,
EAST LUWU REGENCY, SOUTH SULAWESI*

*BACHELOR THESIS
GEOLOGICAL ENGINEERING DEPARTMENT*



By :

*JJ AYASZE GIFARI AYYALA
H1C020047*

*Submitted as requirement acquiring Bachelor Degree of Engineering
majoring in Geological Engineering, Faculty of Engineering,
Jenderal Soedirman University*

*MINISTRY OF EDUCATION, CULTURE, RESEARCH, AND TECHNOLOGY
JENDERAL SOEDIRMAN UNIVERSITY
FACULTY OF ENGINEERING
GEOLOGICAL ENGINEERING DEPARTMENT
PURWOKERTO*

2024