

BAB V. SIMPULAN DAN IMPLIKASI

A. Simpulan

Berdasarkan hasil analisis yang telah dilakukan, dapat disimpulkan bahwa:

1. Secara bersama-sama variabel inflasi, Produk Domestik Bruto (PDB), nilai tukar Rupiah terhadap Dolar AS, dan harga emas dunia memiliki pengaruh signifikan terhadap profitabilitas PT Pegadaian (Persero) Tahun 2004-2023.
2. Secara parsial variabel nilai tukar Rupiah terhadap Dolar AS memiliki pengaruh negatif dan signifikan terhadap profitabilitas PT Pegadaian (Persero) Tahun 2004-2023. Variabel inflasi, Produk Domestik Bruto (PDB), dan harga emas dunia tidak berpengaruh signifikan terhadap profitabilitas PT Pegadaian (Persero) Tahun 2004-2023.

B. Implikasi

Dari hasil yang ditemukan, beberapa hal yang dapat dilakukan sebagai tindakan strategis adalah sebagai berikut:

1. Dalam rangka melindungi sektor keuangan yang sensitif terhadap fluktuasi nilai tukar, Bank Indonesia perlu memperkuat kebijakan moneter yang bertujuan untuk menjaga stabilitas nilai tukar. Penguatan cadangan devisa dan intervensi dalam pasar valuta asing dapat

menstabilkan nilai rupiah, mengurangi volatilitas, dan melindungi menstabilkan Rupiah.


2. PT Pegadaian (Persero) perlu meningkatkan manajemen resiko valas. Perusahaan dapat melakukan *hedging* terhadap fluktuasi nilai tukar sehingga melindungi perusahaan dari dampak negatif yang dapat timbul akibat fluktuasi nilai tukar.
3. PT Pegadaian (Persero) perlu melakukan diversifikasi produk dan layanan. Dengan inovasi produk yang lebih stabil terhadap perkembangan pasar internasional dapat membantu meningkatkan ketahanan profitabilitas perusahaan.

C. Keterbatasan Penelitian

1. Variabel yang dianalisis dalam penelitian ini terbatas pada empat variabel makroekonomi, yaitu inflasi, Produk Domestik Bruto (PDB), nilai tukar Rupiah terhadap Dolar AS, dan harga emas dunia dengan data dari Tahun 2004 sampai dengan Tahun 2023 dengan satuan tahunan. Keterbatasan tersebut dikarenakan adanya keterbatasan akses data yang tersedia dan keterbatasan pelaksanaan survei secara langsung akibat terbatasnya alokasi dana penelitian.
2. Penelitian ini menggunakan analisis regresi linier untuk menganalisis pengaruh variabel makroekonomi terhadap profitabilitas. Meskipun metode ini sesuai untuk analisis hubungan langsung, disarankan dapat menggunakan model lain seperti regresi non-linier atau model *time*

series yang lebih kompleks untuk mendapatkan pemahaman yang lebih lengkap.

3. Penelitian selanjutnya disarankan dapat memilih variabel makroekonomi lain yang diperkirakan dapat berpengaruh terhadap variabel dependen.



DAFTAR PUSTAKA

- Adi, Bayu Jatmiko (2024). PT Pegadaian Raih 25 Juta Nasabah. *Bisnis Espos*. <https://bisnis.espos.id/pt-pegadaian-raih-25-juta-nasabah-sebagian-besar-kaum-perempuan-1858496>
- Afifah, D., Maidin, Z., Seprianto, E., & Permatasari, I. (2022). Pengaruh produk domestik bruto (PDB), inflasi, dan tingkat pengangguran terhadap profitabilitas perbankan. *Journal Manajerial*, 21(1), 1–10. Diakses dari <http://ejournal.upi.edu/index.php/manajerial/>
- Ajiutami, Armiani, & Hidayanti. (2023). Pengaruh faktor internal dan faktor eksternal terhadap kinerja Usaha Mikro Kecil dan Menengah (UMKM) di Kecamatan Cakranegara. *Jurnal Ilmiah Akuntansi*, 1(1), 39–48. Diakses dari <https://journal.stieamm.ac.id/akuntabel/article/view/337>
- Alqurni, P., Dewi Nindiasari, A., Akuntansi, J., & Aisyiyah Yogyakarta, U. (2022). Kinerja keuangan PT Sri Rejeki Isman Tbk. ditinjau berdasarkan analisis rasio profitabilitas. *Jurnal Maneksi*, 11(1), 259–265. Diakses dari <https://ejournal-polnam.ac.id/index.php/JurnalManeksi/article/view/1073/540>
- Amalia, S. J., Oktaviani, N., Prameswara, G. I., Prasetyo, Y. D., & Fathoni, M. Y. (2022). Perbandingan metode moving average dan exponential smoothing pada peramalan nilai tukar Rupiah terhadap Dolar AS. *JURIKOM (Jurnal Riset Komputer)*, 9(4), 974. <https://doi.org/10.30865/jurikom.v9i4.4493>
- Anggraeni, A., Panjaitan, B., Tamba, D., & Adela, E. (2013). Laporan perekonomian Indonesia 2013. *Bank Indonesia*, 1–30. <https://www.bi.go.id/id/publikasi/laporan/Documents/LPI%202013%20ID%20-%20Cover,%20Daftar%20Isi,%20Pengantar.pdf>
- Anwar, A. I. (2017). *Bank dan LKBB*. Departemen Ilmu Ekonomi FEB Universitas Hasanudin. Diakses dari <https://www.researchgate.net/publication/368461938>
- Aprilia, D. N., Arruum, C., Nuristiyanti, N., & Wiratno, A. (2023). Evaluasi kinerja keuangan koperasi dari aspek efektivitas berdasarkan pedoman pemerintah: studi kasus di KSU ‘Perwira’ Purbalingga. *Jurnal Riset Akuntansi Soedirman (JRAS)*, 2, 26–35. <https://jos.unsoed.ac.id/index.php/jras/article/view/9085>
- Arintoko, A. (2021). The effects of bank-level and macroeconomic variables on commercial bank lending based on type of use. *Journal of Economics, Business, & Accountancy Ventura*, 24(1), 105–120. <https://doi.org/10.14414/jebav.v24i1.2596>

- Aristianti, S., Waluyo, B., & Arman, A. (2021). Pengaruh fluktuasi harga emas, tingkat inflasi, dan non performing financing terhadap penyaluran pembiayaan produk gadai emas. *Jurnal Ekonomi Manajemen Dan Bisnis Islam*, 3(1), 23–32. <https://doi.org/10.36407/serambi.v3i1.212>
- Aulia, M. I., & Setiawan, I. (2020). Pengaruh pendapatan pegadaian, tingkat NPL, tingkat inflasi, dan harga emas terhadap penyaluran pembiayaan gadai rahn pada Pegadaian Syariah. *Journal of Applied Islamic Economics and Finance*, 1(1), 246–257. Diakses dari <https://jurnal.polban.ac.id/ojs-3.1.2/jaief/article/view/2409>
- Basia, L., Suharno, & Arintoko. (2023). *Analysis of the influence of macroeconomic factors on the value of non oil and gas exports*. 122–136. Diakses dari <https://jp.feb.unsoed.ac.id/index.php/myc/article/view/3700>
- Budiman, A., & Malik, A. (2021). Kenapa harga emas berkorelasi negatif dengan Dolar AS. *Bareksa.Com*.
- Claudia A., N., Hariadi, S., & Ariani, M. (2019). Analisis faktor yang mempengaruhi profitabilitas PT Pegadaian (Persero) periode 2001-2015. *Jurnal Ilmiah Mahasiswa Universitas Surabaya*, 7(2), 4523–4531. Diakses dari <https://garuda.kemdikbud.go.id/documents/detail/2177354>
- Dalimunthe, N., & Lubis, N. K. (2023). Peran lembaga perbankan terhadap pembangunan ekonomi: fungsi dan tujuannya dalam menyokong ketenagakerjaan. *Jurnal Masharif Al-Syariah: Jurnal Ekonomi Dan Perbankan Syariah*, 8, 956–963. <https://doi.org/10.30651/jms.v8i4.20997>
- Darma, B. (2021). *Statistika Penelitian Menggunakan SPSS*. Jakarta : Guepedia.
- DPR RI. (2023). *Laporan Kunjungan Kerja Spesifik Komisi VI DPR RI Ke PT Pegadaian di Provinsi Jawa Barat*. Diakses dari <https://berkas.dpr.go.id/akd/dokumen/K6-12-53ed7890486c189131fcbe29164907f2.pdf>
- Ganani, A., Mandai, S., & Octaviani, D. (2023). Determinasi pengaruh variabel makroekonomi terhadap IHSG. *Jurnal Ekonomi Trisakti*, 3(1), 279–290. Diakses dari <https://www.e-journal.trisakti.ac.id/index.php/jet/article/view/15384/9047>
- Ghozali. (2013). *Aplikasi Analisis Multivariate Dengan Progrsm Ibm Spss 21 Update Pls Regresi*. Badan Penerbit Universitas Diponegoro. Diakses dari https://www.researchgate.net/publication/289671928_Aplikasi_Analisis_Multivariate_Dengan_Program_IBM_SPSS_21_Update_PLS_Regresi

- Gujarati, D. N., & Porter, D. C. (2012). *Dasar-dasar ekonometrika*. Salemba Empat.
- Gusti. (2014). Tahun 2014, pertumbuhan ekonomi RI menurun. *Universitas Gajah Mada*.
- Handayani, S., & Karnawati, Y. (2021). Relevansi informasi dalam pengambilan keputusan investor di pasar modal. *Jurnal Ekonomi*, 12, 77. Diakses dari <https://ejurnal.esaunggul.ac.id/index.php/Eko/article/view/4083>
- Harmawan, D., & Hasan, H. (2018). *Faktor-faktor yang mempengaruhi struktur modal pada perusahaan properti yang terdapat di Bursa Efek Indonesia (BEI) periode 2012-2015*. Diakses dari <http://jurnal.perbanas.id/index.php/JPR/article/view/75/85>
- Hasanah, M., Puji Astuti, R., Ambarwati, I., Syariah, P., Islam Negeri Kiai Haji Achmad Siddiq Jember, U., & Artikel Abstrak, I. (2024). Kebijakan Moneter di Indonesia. *Jurnal Multidisiplin Ilmu*, 2(5), 49–54. <https://doi.org/10.59435/gjmi.v2i5.430>
- Hernawati, E., & Muthmainnah. (2021). Pengaruh Leverage dan Pertumbuhan Aset terhadap Return on Equity pa-da PT Pegadaian (PERSERO). *Jurnal Ekonomi Dan Statistik Indonesia*, 1(2), 53–59. <https://doi.org/10.11594/jesi.01.02.01>
- Hidayat, A. R., & Hardianto, F. (2022). Lembaga keuangan dan kebijakan publik dalam menangani krisis ekonomi global. *Jurnal Ilmiah Indonesia*, 7(10), 17710–17719. <https://doi.org/10.36418/syntax-literature.v7i10.13174>
- Ibnu Prayoga, N., & Khairunnisa. (2019). *Pengaruh inflasi, BI rate, kurs Rupiah dan DJIA terhadap IHSG Tahun 2014-2017*. 3, 40–44. <http://jos.unsoed.ac.id/index.php/sar/>
- Ikhwan, Sihite, A. M. H., Sianturi, M., & Yanny, A. (2023). Bank dan Lembaga Keuangan. In *Bank dan Lembaga Keuangan* (Vol. 167). Cattleya Darmaya Fortuna. Diakses dari https://www.google.com/books?hl=id&lr=&id=s8unEAAAQBAJ&oi=fnd&pg=PA1&dq=related:ggC0TQOsUKQJ:scholar.google.com/&ots=6S18dZq_jq&sig=uMW_15j5coI31bOwJrnCWi-rr28
- Indonesia Investment. (2016). Ekonomi Indonesia Tahun 2015 : kegagalan mencapai kebanyakan target. *Indonesia Investment*. <https://www.indonesia-investments.com/id/berita/berita-hari-ini/ekonomi-indonesia-Tahun-2015-kegagalan-mencapai-kebanyakan-target/item6334>
- Irsyad, M., Kosim, A. M., & Hakim, H. (2014). Pengaruh PDB, suku bunga, dan inflasi terhadap profitabilitas bank syariah periode 2014-2017. *Jurnal Hukum*

Ekonomi Syariah Dan Ahwal Syahsiyah, 3(2), 54.
<https://doi.org/https://doi.org/10.70032/wmnnxn29>

- Ismamudi, Hartati, N., & Sakum. (2023). Peran bank dan lembaga keuangan dalam pengembangan ekonomi : tinjauan literatur. *Jurnal Akuntansi Neraca*, 1, 35–44. Diakses dari <https://ejournal.amirulbangunbangsapublishing.com/index.php/JAN/article/view/10>
- Jaelani, A., & Apriliana. (2024). Pengaruh Nilai Perkiraan dan Kredit Terhadap Profitabilitas Pada PT Pegadaian (Persero) Cabang Pasar Rumput Jakarta. *ADI Bisnis Digital Interdisiplin*, 5, 8–14.
- Khairunnisya, A., Ariani, D., Putri Ansari, L., & Andhita Hatmawan, A. (2024). Analisis faktor- faktor yang mempengaruhi permintaan tabungan emas pada PT Pegadaian Syariah cabang Meulaboh. *Journal Of Social Science Research*, 4(4). Diakses dari <https://j-innovative.org/index.php/Innovative>
- Khariza, A. M., & Arintoko, S. (2020). *Effect of macroeconomic factors on the small-medium enterprises loans* (Vol. 15, Issue 2). Diakses dari <https://jp.feb.unsoed.ac.id/index.php/eko-regional/article/view/1582>
- Khikam, A. F., & Nisa, F. L. . (2023). Analisis peran lembaga keuangan (Pegadaian) terhadap pengembangan perekonomian masyarakat umum (usaha UMKM). *Mufakat: Jurnal Ekonomi, Manajemen Dan Akuntansi*, 2(7), 109–113. <https://doi.org/10.572349/mufakat.v2i7.1579>
- Larasati, C. W. (2023). *Analisis kinerja keuangan dan nilai perusahaan sektor property, real estate, dan konstruksi*. Cilacap : Media Pustaka Indo.
- Mankiw, N. G. (2006). *Makroekonomi*. Jakarta : Erlangga.
- MartoNomor (2010). *Bank dan Lembaga Keuangan Lainnya*. Yogyakarta : Ekoisia.
- Mattunruang, A. A. (2023). *Pengaruh Non Performing Loans (NPL) Terhadap Profitabilitas(Studi Empiris dari Bank Komersial Yang Terdaftar Di Bursa Efek Indonesia Periode 2019-2022)*. 6, 52–60. Diakses dari <https://ojs.unpatompo.ac.id/index.php/jie/article/view/126>
- Mubin AM, N. A. (2021). SDGs Dalam Pembangunan Ekonomi Pasca Pandemi. *Jurnal Indonesia Sosial Sains*, 2(8), 1330–1343. Diakses dari <http://jiss.publikasiindonesia.id/>
- Nadzifah, A., & Sriyana, J. (2020a). Analisis pengaruh inflasi, kurs, birate, PDB dan kinerja internal bank terhadap profitabilitas pada perbankan syariah dan

- konvensional. *Jurnal Manajemen Dan Bisnis Indonesia*, 6(1), 79–87. Diakses dari <http://jurnal.unmuhjember.ac.id/index.php/JMBI/article/view/3537/2653>
- Nadzifah, A., & Sriyana, J. (2020b). Analisis Pengaruh Inflasi, Kurs, Birate, PDB Dan Kinerja Internal Bank Terhadap Profitabilitas Pada Perbankan Syariah Dan Konvensional. *Jurnal Manajemen Dan Bisnis Indonesia*, 6(1), 79–87.
- Nasution, E. O. A. B., Putri, L., Agustina, L. N. M., & Tambunan, K. (2023). Pertumbuhan ekonomi dalam perspektif Islam. *Journal of Management and Creative Business*, 1, 63–71. Diakses dari <https://jurnaluniv45sby.ac.id/index.php/jmcbus/article/view/484>
- Ngoyo, M. F. (2015). Mengawal Sustainable Development Goals(SDGs); Meluruskan Orientasi Pembangunan yang Berkeadilan. *Sosioireligius*. <http://www.walhi.or.id/kunjungan-blusukan-ke-lokasi-kebakaran-hutan-riau.html>
- Nirawati, L., Samsudin, A., Stifanie, A., Setianingrum, M. D., Syahputra, M. R., Khrisnawati, N. N., & Saputri, Y. A. (2022). Profitabilitas dalam perusahaan. *Jurnal Manajemen Dan Bisnis*, 5(1), 60–68. Diakses dari <http://jurnal.uts.ac.id/index.php/jmb/article/view/1623>
- Nopirin. (2000). *Ekonomi Moneter* (Edisi Pertama). Yogyakarta : BPFE Yogyakarta.
- Nopirin. (2010). *Ekonomi Moneter*. Yogyakarta : BPFE-UGM.
- Novebrian Maharadja, A., Maulana, I., & Arif Dermawan, B. (2021). Penerapan metode regresi linear berganda untuk prediksi kerugian negara berdasarkan kasus tindak pidana korupsi. *Journal of Applied Informatics and Computing (JAIC)*, 5(1), 2548–6861. Diakses dari <http://jurnal.polibatam.ac.id/index.php/JAIC>
- Nurahma, S., & Budiharjo, R. (2022). Pengaruh keputusan pendanaan, ukuran perusahaan, ukuran dewan komisaris, dan return on asset terhadap nilai perusahaan. *Jurnal Riset Manajemen Dan Bisnis*, 7(1). <https://doi.org/10.36407/jrmb.v7i1.364>
- Nurdin, J., Dewi Pramanik, N., Hernawati, E., Warsiati, W., PiksiGanesha, P., & Jend Gatot Soebroto No, J. (2023). Pengaruh kredit cepat aman (KCA) terhadap pendapatan sewa modal Pada PT Pegadaian (Persero). *Journal on Education*, 06(01), 7320–7327. Diakses dari <https://www.jonedu.org/index.php/joe/article/view/3994>

- Otoritas Jasa Keuangan. (2012). *Harga emas naik turun, apa penyebabnya?* Diakses dari <https://sikapiuangmu.ojk.go.id/FrontEnd/CMS/Article/10520>
- Otoritas Jasa Keuangan. (2022). *Statistik Lembaga Keuangan*.
- Pantouw, K. E., Mandey, S. L., Tielung, M. V. J., & ifly Ezra Pantow1 Silvy. L. Mandey2 Maria. V. J. Tielung3. (2023). Pengaruh citra produk dan harga terhadap loyalitas nasabah logam mulia pada PT Pegadaian UPC Tingkulu. *Jurnal EMBA*, 11(1), 798–808. Diakses dari <https://ejournal.unsrat.ac.id/v3/index.php/emba/article/view/46158/41539>
- Papilaya, J., & Papilaya, F. (2024). *Ekonomi Makro*. Sumatera Barat : CV. Azka Pustaka.
- Pratomo, D. A. G., Prajanto, A., & Durya, N. P. M. A. (2024). Faktor-faktor yang mempengaruhi efisiensi investasi pada perusahaan sektor transportasi periode 2018-2022. *Jurnal Maneksi*, 13, 72–82. Diakses dari <https://ejournal-polnam.ac.id/index.php/JurnalManeksi/article/view/2036>
- Prianto, P. (2009). *Lembaga Keuangan*. Jakarta : PT Aneka Cipta.
- Purba, D., Tarigan, W., Sinaga, M., & Tarigan, V. (2021). Pelatihan penggunaan software SPSS dalam pengolahan regresi linear berganda untuk mahasiswa fakultas ekonomi universitas simalungun di masa pandemi Covid 19. *Jurnal Karya Abdi*, 5(2), 202–208. Diakses dari <https://online-journal.unja.ac.id/JKAM/article/view/15257>
- Purnomo, S. D., Istiqomah, I., & Badriah, L. S. (2020). Pengaruh harga minyak dunia terhadap pertumbuhan ekonomi, inflasi, dan pengangguran di Indonesia. *Jurnal PROFIT Kajian Pendidikan Ekonomi Dan Ilmu Ekonomi*, 7(1), 13–24. <https://doi.org/10.36706/jp.v7i1.11025>
- Putra, M. W., Darwis, D., & Priandika, A. T. (2021). Pengukuran kinerja keuangan menggunakan analisis rasio keuangan sebagai dasar penilaian kinerja keuangan (studi kasus: CV Sumber Makmur Abadi Lampung Tengah). *Jurnal Ilmiah Sistem Informasi Akuntansi (JIMASIA)*, 1(1), 48–59. Diakses dari <https://jim.teknokrat.ac.id/index.php/jimasia/article/view/889/316>
- Putri Diana Lase, L., Telaumbanua, A., & Renostini Harefa, A. (2022). *Analisis kinerja keuangan dengan pendekatan rasio profitabilitas*. 1(2), 254–260. <https://doi.org/10.56248/jamane.v1i2.37>
- Raharjo, H., Wijayanti, A., Dewi, R. R., Akuntansi, J., & Ekonomi, F. (2020). Analisis Pengaruh Kinerja Keuangan Dan Inflasi Terhadap Profitabilitas Bank Umum Syariah Di Indonesia (Tahun 2014-2018). *Jurnal Ilmiah Akuntansi Dan Manajemen (JIAM)*, 16(1).

- Rahmiati, D. P., Panorama, M., Islam, U., Raden, N., & Palembang, F. (2022). Pengaruh inflasi, produk domestik bruto (PDB) dan neraca perdagangan terhadap jumlah pengangguran di Indonesia. *Journal of IEB (Islamic Economics and Business)*, 1(1), 30–36. <https://doi.org/https://doi.org/10.19109/ieb.v1i1.12038>
- Rinawati, Y., Utami, N., Putro, P. W., & Aldianto, F. A. (2023). *Pengaruh pembiayaan ar-rahn dan harga emas terhadap profitabilitas pegadaian syariah di Indonesia Tahun 2018-2022*. 4, 145–156. <https://jurnal.uibbc.ac.id/index.php/ecopreneur/article/view/1203>
- Rini, R. D. P., Balafif, M., & Imamah, N. (2021). Pengaruh tingkat inflasi, kurs IDR, CAR dan dana pihak ketiga terhadap profitabilitas perbankan syariah di Indonesia periode 2013-2017. *Journal Bebhara*, 1(2), 104–113. <https://doi.org/https://doi.org/10.46821/bharanomics.v1i2.159>
- Rofiuddin, M. H., Romahurmuzi, M., Firdausil Ma'wa, I., Lathifah, I., Sujianto, A. E., Ilmu, T., Sosial, P., Sayyid, U., & Tulungagung, A. R. (2024). Strategi dan dampak kebijakan makro ekonomi terhadap pertumbuhan ekonomi dan stabilitas finansial. *Neraca Manajemen, Ekonomi*, 5(6). <https://doi.org/10.8734/mnmae.v1i2.359>
- Salim, A., Fadilla, F., & Purnamasari, A. (2021). Pengaruh Inflasi Terhadap Pertumbuhan Ekonomi Indonesia. *Ekonomica Sharia Jurnal Pemikiran Dan Pengembangan Ekonomi Syariah*, 7(1), 17–27. Diakses dari <https://ejournal.stebisigm.ac.id/index.php/esha/article/view/268>
- Salutondok, Y., & Soegoto, A. S. (2015). Pengaruh kepemimpinan, motivasi, kondisi kerja dan disiplin terhadap kinerja pegawai di kantor sekretariat DPRD Kota Sorong. *Jurnal EMBA*, 849(3), 849–862. Diakses dari <https://ejournal.unsrat.ac.id/index.php/emba/article/view/9659>
- Sari, D. P., & Budiman, S. A. (2023). Tingkat inflasi, fluktuasi harga emas, dan jumlah nasabah terhadap penyaluran pembiayaan rahn pada PT. Pegadaian (PERSERO) Periode 2012-2021. *Jurnal Ekonomi Syariah Pelita Bangsa*, 8(2), 213–220. <https://doi.org/10.37366/jespb.v8i02.972>
- Sarina, Hamzah, A., & Masyhuri. (2024). Strategi pemasaran produk tabungan emas dalam upaya menarik minat nasabah (Studi pada Pegadaian Syariah Bone). *Multidisciplinary Scientific Journal*, 2. Diakses dari <https://mutiara.al-makkipublisher.com/index.php/al/article/view/188>
- Sasono, H. (2022). Analisis pengaruh jumlah penduduk, inflasi, pertumbuhan ekonomi, harga emas, kurs Dollar, SBI dan Indeks gini terhadap IHSG. *Jurnal*

Ilmu Sosial, 1(2), 133–149. Diakses dari <https://bajangjournal.com/index.php/JISOS/article/view/1865>

Selayan, A. N., Yafiz, M., & Daulay, A. N. (2023). Pengaruh inflasi, kurs, dan PDB terhadap profitabilitas Bank Umum Syariah di Indonesia dengan pembiayaan sebagai variabel intervening. *Jurnal Intelektualita: Keislaman, Sosial Dan Sains*, 12(2), 145–156. <https://doi.org/10.19109/intelektualita.v12i2.19364>

Sepanek, E. (2024). *How these 10 factors regularly influence gold prices*. Scottsdale.

Sinature, T., Erna, E., & Khairani, E. (2022). Pengaruh keselamatan kerja terhadap produktivitas kerja pada Koperasi Baitul Qiradh Baburrayan Kabupaten Aceh Tengah. *Jurnal Ilmiah Ilmu Manajemen*, 38–48. Diakses dari <http://download.garuda.kemdikbud.go.id/article.php?article=2727475&val=24801&title=Pengaruh%20Keselamatan%20Kerja%20terhadap%20Produktivitas%20Kerja%20pada%20Koperasi%20Baitul%20Qiradh%20Baburrayan%20Kabupaten%20Aceh%20Tengah>

Soeharjoto, Tribudhi, D. A., Hariyanti, D., Nugroho, L., & Engkur. (2021). Pengaruh inflasi, kurs, dan harga emas terhadap penyaluran rahn (studi pada Bank Syariah Mandiri). *Jurnal Ilmiah Ekonomi Islam*, 7(2), 687–692. <https://doi.org/10.29040/jiei.v7i2.2411>

Soekapdjo, S. (2021). Pengaruh Inflasi, Kurs, Dan Harga Emas Terhadap Penyaluran Rahn (Studi Pada Bank Syariah Mandiri). *Jurnal Ilmiah Ekonomi Islam*, 7(2). <https://doi.org/10.29040/jiei.v7i2.2411>

Solihin, A., Wazim, & Mukarromah, O. (2022). Pengaruh inflasi dan kurs nilai tukar terhadap profitabilitas bank umum syariah. *Journal Manajemen Dan Bisnis*, 5(1), 22–27. <https://doi.org/https://doi.org/10.37673/jmb.v5i1.1599>

Sugiyono (2007). *Statistika untuk penelitian*. Bandung : CV Alfabeta. Diakses dari [/free-contents/index.php/buku/detail/statistika-untuk penelitian-sugiyono-39732.html](https://free-contents/index.php/buku/detail/statistika-untuk-penelitian-sugiyono-39732.html)

Suhaidi, M. (2022). Pengaruh penerbitan Surat Berharga Syariah Negara (SBSN) dan faktor eksternal terhadap profitabilitas perbankan syariah di Indonesia. *Jurnal Ekonomi & Ekonomi Syariah*, 5(1), 873–886. <https://doi.org/10.36778/jesya.v5i1.643>

Sukirno, S. (2013). *Makroekonomi*. Depok : PT Rajagrafindo Persada.

Suliyanto. (2011). *Teori dan Aplikasi dengan SPSS*. AndiOffset.

Supriyanto, Adawiyah, W. R., & Arintoko. (2023). *Forecasting of inflation rates based on macroeconomics factors using adaptive neuro-fuzzy inference system*

(ANFIS) method. 1–10. Diakses dari <https://jp.feb.unsoed.ac.id/index.php/sca-1/article/viewFile/3811/2519>

Sutrisno, F. A. I., Ompusunggu, D. P., & Hukom, A. (2023). Analisis peran lembaga keuangan (Pegadaian) terhadap pengembangan perekonomian masyarakat umum (usaha UMKM). *Gema Ekonomi (Jurnal Fakultas Ekonomi)*, 12, 485–494. Diakses dari <https://journal.unigres.ac.id/index.php/GemaEkonomi/article/download/2632/1914>

Syar, M. I. M., Chalid, L., & Nur, N. (2022). Pengaruh Harga Emas Dan Non Performing Loan Terhadap Profitabilitas PT. Pegadaian Kantor Wilayah Makassar. *Journal of Accounting Finance (JAF)*, 3(2). Diakses dari: <https://pasca-umi.ac.id/index.php/jaf/article/view/1013/1156>

Tandelilin, E. (2010). *Portofolio dan Investasi*.

Tara, A., & Hwianus. (2023). Pengaruh fundamental makro ekonomi, CSR, struktur kepemilikan, dan karakteristik perusahaan terhadap nilai perusahaan properti di BEI. *Economic and Business International*, 5(3), 260–274. <https://doi.org/10.556442>

Todaro, M. P., & Smith, S. C. (2004). *Pembangunan Ekonomi di Dunia Ketiga*. Jakarta : Erlangga.

Triandaru, Sigit A., S. S. Y., & Santoso, T. B. (2005). *Bank dan Lembaga Keuangan Lain*. <https://scholar.google.co.id/citations?user=sikhyMkAAAAJ&hl=en>

Wahyuning Dhewanty, E., Sulistianingsih, E., & Martha INTISARI, S. (2019). Analisis kointegrasi dan error correction model indeks harga konsumen kota Pontianak dan Singkawang. *Buletin Ilmiah Math. Stat. Dan Terapannya (Bimaster)*, 08(1), 97–102. Diakses dari <https://jurnal.untan.ac.id/index.php/jbmstr/article/view/30602/75676579717>

Wati, Rosita, & Ayuningtyas, R. (2019). Pengaruh pembiayaan ar-rah, pembiayaan ar-rum, harga emas, dan jumlah uang beredar terhadap profitabilitas Pegadaian Syariah di Indonesia Tahun 2008-2017. *Journal of Management and Business*, 2(2), 72–85. Diakses dari <http://journal.upgris.ac.id/index.php/stability/article/view/5161>


Widiyanti, F. (2022). Analisis pengaruh inflasi, suku bunga, dan PDB terhadap profitabilitas. *Jurnal Akuntansi, Keuangan, Pajak, Dan Informasi (Jakpi)*, 2(1), 30–44. <https://journal.moestopo.ac.id/index.php/jakpi/article/view/2068>

Winarto, E. (2020). Pengaruh faktor mikro dan makro ekonomi terhadap harga saham perusahaan makanan dan minuman. *Jurnal Administrasi Dan Bisnis*,

14(2), 116–123. Diakses dari
<https://jurnal.polinema.ac.id/index.php/adbis/article/download/1868/1421/6143>

Zubaidah, T., Heleyneliya Putri, F., & Pangastuti, N. (2021). Krisis ekonomi bangsa Indonesia dimasa pandemi covid-19. *Jurnal Syntax Fusion*, 1(2), 103–110. Diakses dari
<https://fusion.rifainstitute.com/index.php/fusion/article/view/16/23>

Zulfa Khotijah, N., Suharti, T., & Yudhawati, D. (2020). Pengaruh tingkat bunga dan inflasi terhadap profitabilitas. *Jurnal Ilmu Manager*, 3(1), 40–47. <https://doi.org/https://doi.org/10.32832/manager.v3i1.3831>



LAMPIRAN

Lampiran 1: Data Mentah

Tahun	Return On Equity (Persen)	Inflasi (Persen)	PDB (Persen)	KURS (Rupiah)	Harga Emas Dunia (Dolar)
2004	23.27	6.40	5.03	8,934.65	408.50
2005	26.46	17.11	5.69	9,712.02	444.10
2006	30.95	6.60	5.50	9,166.07	604.50
2007	17.54	6.59	6.35	9,136.20	699.60
2008	32.32	11.06	6.01	9,679.55	870.90
2009	31.43	2.78	4.63	10,394.38	968.50
2010	35.79	6.96	6.22	9,083.93	1,219.50
2011	36.21	3.79	5.94	8,779.49	1,573.50
2012	35.46	4.30	5.87	9,380.39	1,664.10
2013	18.41	8.38	5.58	10,451.37	1,412.00
2014	16.30	8.36	5.05	11,878.30	1,268.00
2015	15.47	3.35	5.15	13,391.97	1,160.70
2016	13.41	3.03	4.94	13,307.38	1,256.30
2017	13.80	3.61	5.19	13,384.13	1,257.60
2018	13.80	3.13	5.18	14,246.43	1,268.40
2019	13.48	2.72	4.96	14,146.33	1,395.20
2020	8.22	1.68	-2.17	14,572.26	1,775.20
2021	9.24	1.87	5.03	14,311.96	1,798.90
2022	12.13	5.51	5.01	14,870.61	1,805.20
2023	13.41	2.61	5.04	15,255.05	1,942.20


Sumber: PT Pegadaian (Persero), Bank Indonesia (BI), Otoritas Jasa Keuangan (OJK), Badan Pusat Statistik (BPS), dan <https://www.gold.org/goldhub/data/gold-prices>

Lampiran 2: Data Transformasi Logaritma Natural

Tahun	Return On Equity (Persen)	Inflasi (Persen)	PDB (Persen)	ln KURS	ln Harga Emas Dunia
2004	23.27	6.40	5.03	9.10	6.01
2005	26.46	17.11	5.69	9.18	6.10
2006	30.95	6.60	5.50	9.12	6.40
2007	17.54	6.59	6.35	9.12	6.55
2008	32.32	11.06	6.01	9.18	6.77
2009	31.43	2.78	4.63	9.25	6.88
2010	35.79	6.96	6.22	9.11	7.11
2011	36.21	3.79	5.94	9.08	7.36
2012	35.46	4.30	5.87	9.15	7.42
2013	18.41	8.38	5.58	9.25	7.25
2014	16.30	8.36	5.05	9.38	7.15
2015	15.47	3.35	5.15	9.50	7.06
2016	13.41	3.03	4.94	9.50	7.14
2017	13.80	3.61	5.19	9.50	7.14
2018	13.80	3.13	5.18	9.56	7.15
2019	13.48	2.72	4.96	9.56	7.24
2020	8.22	1.68	-2.17	9.59	7.48
2021	9.24	1.87	5.03	9.57	7.49
2022	12.13	5.51	5.01	9.61	7.50
2023	13.41	2.61	5.04	9.63	7.57

Lampiran 3: Hasil Statistik Deskriptif

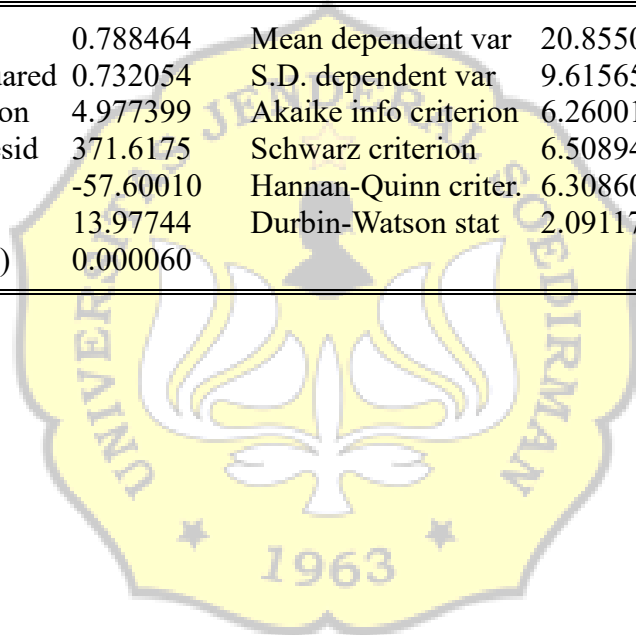
	ROE	INF	PDB	KURS	HED
Mean	20.85500	5.492000	5.010069	11704.12	1239.645
Median	16.92000	4.045000	5.166969	11164.83	1262.800
Maximum	36.21000	17.11000	6.350000	15255.05	1942.200
Minimum	8.220000	1.680000	-2.167215	8779.490	408.5000
Std. Dev.	9.615650	3.720802	1.756976	2419.648	458.5824
Skewness	0.455332	1.651826	-3.609285	0.122103	-0.326517
Kurtosis	1.665490	5.781910	15.47460	1.300612	2.157003
Jarque-Bera Probability	2.175189 0.337026	15.54429 0.000421	173.1027 0.000000	2.456298 0.292834	0.947581 0.622638
Sum	417.1000	109.8400	100.2014	234082.5	24792.90
Sum Sq. Dev.	1756.754	263.0429	58.65233	1.11E+08	3995659.
Observations	20	20	20	20	20


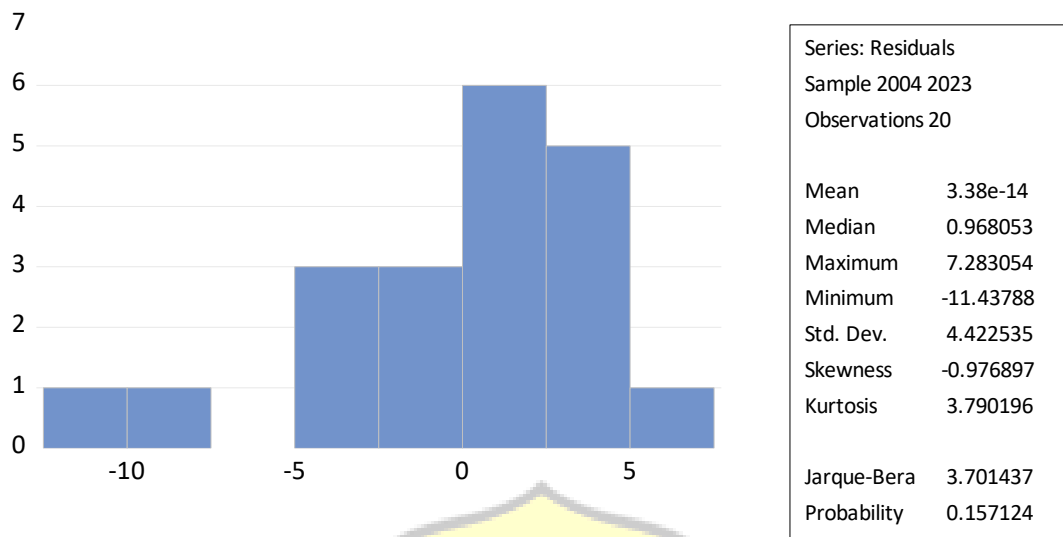


Lampiran 4: Hasil Regresi Linier Berganda

Dependent Variable: ROE
 Method: Least Squares
 Date: 10/19/24 Time: 10:11
 Sample: 2004 2023
 Included observations: 20

Variable	Coefficient	Std. Error	t-Statistic	Prob.
C	404.0237	66.06026	6.115986	0.0000
INF	0.022321	0.412189	0.054152	0.9575
PDB	0.455094	0.735910	0.618410	0.5456
LN_KURS	-45.73571	7.556810	-6.052250	0.0000
LN_HED	5.957842	3.572071	1.667896	0.1161
R-squared	0.788464	Mean dependent var	20.85500	
Adjusted R-squared	0.732054	S.D. dependent var	9.615650	
S.E. of regression	4.977399	Akaike info criterion	6.260010	
Sum squared resid	371.6175	Schwarz criterion	6.508943	
Log likelihood	-57.60010	Hannan-Quinn criter.	6.308604	
F-statistic	13.97744	Durbin-Watson stat	2.091172	
Prob(F-statistic)	0.000060			



Lampiran 5: Hasil Uji Normalitas

Lampiran 6: Hasil Uji Multikolinearitas


Variance Inflation Factors

Date: 10/19/24 Time: 12:27

Sample: 2004 2023

Included observations: 20

Variable	Coefficient Variance	Uncentered VIF	Centered VIF
C	4363.958	3522.944	NA
INF	0.169900	5.940859	1.803913
PDB	0.541564	12.25605	1.282123
LN_KURS	57.10538	4029.670	1.896326
LN_HED	12.75969	512.2209	2.040293



Lampiran 7: Hasil Uji Heteroskedastisitas

Heteroskedasticity Test: Glejser
Null hypothesis: Homoskedasticity

F-statistic	1.057935	Prob. F(4,15)	0.4110
Obs*R-squared	4.400788	Prob. Chi-Square(4)	0.3545
Scaled explained SS	3.708626	Prob. Chi-Square(4)	0.4469

Test Equation:
Dependent Variable: ARESID
Method: Least Squares
Date: 10/19/24 Time: 12:51
Sample: 2004 2023
Included observations: 20

Variable	Coefficient	Std. Error	t-Statistic	Prob.
C	52.76388	37.27931	1.415366	0.1774
INF	-0.001178	0.232608	-0.005066	0.9960
PDB	0.167560	0.415291	0.403476	0.6923
LN_KURS	-5.102411	4.264480	-1.196491	0.2501
LN_HED	-0.367720	2.015801	-0.182419	0.8577
R-squared	0.220039	Mean dependent var	3.315757	
Adjusted R-squared	0.012050	S.D. dependent var	2.825937	
S.E. of regression	2.808860	Akaike info criterion	5.115752	
Sum squared resid	118.3454	Schwarz criterion	5.364685	
Log likelihood	-46.15752	Hannan-Quinn criter.	5.164346	
F-statistic	1.057935	Durbin-Watson stat	1.943315	
Prob(F-statistic)	0.410998			

Lampiran 8: Hasil Uji Autokorelasi

Breusch-Godfrey Serial Correlation LM Test:

Null hypothesis: No serial correlation at up to 2 lags

F-statistic	1.816506	Prob. F(2,13)	0.2015
Obs*R-squared	4.368435	Prob. Chi-Square(2)	0.1126

Test Equation:

Dependent Variable: RESID

Method: Least Squares

Date: 10/19/24 Time: 10:22

Sample: 2004 2023

Included observations: 20

Presample missing value lagged residuals set to zero.

Variable	Coefficient	Std. Error	t-Statistic	Prob.
C	66.31458	79.02924	0.839115	0.4166
INF	0.150550	0.484665	0.310628	0.7610
PDB	-0.273544	0.713666	-0.383295	0.7077
LN_KURS	-10.04252	9.394068	-1.069027	0.3045
LN_HED	3.976979	4.014612	0.990626	0.3399
RESID(-1)	-0.189664	0.318840	-0.594855	0.5622
RESID(-2)	-0.594215	0.316934	-1.874884	0.0834
R-squared	0.218422	Mean dependent var	3.38E-14	
Adjusted R-squared	-0.142307	S.D. dependent var	4.422535	
S.E. of regression	4.726750	Akaike info criterion	6.213570	
Sum squared resid	290.4481	Schwarz criterion	6.562076	
Log likelihood	-55.13570	Hannan-Quinn criter.	6.281602	
F-statistic	0.605502	Durbin-Watson stat	1.823532	
Prob(F-statistic)	0.721975			

BIODATA PENULIS

Penulis lahir di Purwokerto pada 01 Juni 2003 dengan nama Putri Vinka Maulina. Email: putrivinkamaulina@gmail.com. Dalam dunia pendidikan, peneliti merupakan lulusan dari SD N 1 Karangklesem, SMP N 5 Purwokerto, dan SMK N 1 Purwokerto. Serta pada Tahun 2021, peneliti melanjutkan pendidikan S-1 Jurusan Ilmu Ekonomi dan Studi Pembangunan, Fakultas Ekonomi dan Bisnis, Universitas Jenderal Soedirman. Selama perkuliahan, peneliti turut aktif dalam mengikuti kegiatan non-akademik. Organisasi yang peneliti ikuti selama masa perkuliahan adalah FOSEI Unsoed dan Kelompok Studi Properti FEB Unsoed (2023). Selain itu, peneliti juga memiliki pengalaman magang di Divisi Pemasaran di PT Pegadaian Syariah (Persero) Cabang Purwokerto (Cabang Pasar Wage) dan di Direktorat Kursus dan Pelatihan (Ditsuslat) dengan unit Pusat Kegiatan Belajar Masyarakat (PKBM) Annisa sebagai Staff Administrasi untuk ikut serta dalam melakukan pengawasan dan persiapan Program Kecakapan Wirausaha (PKW).